

DÉPARTEMENT

DES

BOUCHES-DU-RHÔNE

ARRONDISSEMENT

D'ARLES

DEL2024_99

**Objet : Rapport annuel 2023
sur la qualité et le prix du
service d'élimination des déchets**

PRÉSENTS :

Pour la commune de Barbentane : Mme Edith BIANCONE

Pour la commune de Cabannes : M. Gilles MOURGUES, Mme Josiane HAAS-FALANGA, M. François CHEILAN

Pour la commune de Châteaurenard : M. Marcel MARTEL, M. Éric CHAUVET, Mme Adélaïde JARILLO, Mme Marie-Laurence ANZALONE, M. Jean-Pierre SEISSON, Mme Marine LUCIANI-RIPETTI.

Pour la commune d'Eyragues : M. Michel GAVANON, Mme Yvette POURTIER.

Pour la commune de Graveson : M. Michel PECOUT, Mme Annie CORNILLE.

Pour la commune de Maillane : M. Éric LECOFFRE.

Pour la commune de Mollégès : Mme Corinne CHABAUD.

Pour la commune de Noves : Mme Edith LANDREAU, M. Pierre FERRIER, M. Christian REY.

Pour la commune d'Orgon : M. Serge PORTAL, Mme Angélique YTIER CLARETON.

Pour la commune de Plan d'Orgon : Mme Jocelyne COUDERC-VALLET.

Pour la commune de Rognonas : M. Dominique ALIZARD

Pour la commune de Saint-Andiol : M. Daniel ROBERT, Mme Sylvie CHABAS.

Pour la commune de Verquières : M. Jean-Marc MARTIN-TEISSERE

ABSENTS AYANT DONNÉ POUVOIR :

Pour la commune de Barbentane : M. Jean-Christophe DAUDET (*donne pouvoir à Edith BIANCONE*) ; M. Michel BLANC (*donne pouvoir à Mme Yvette POURTIER*).

Châteaurenard : Mme Solange PONCHON (*donne pouvoir à Mme Marine LUCIANI-RIPETTI*), M. Pierre-Hubert MARTIN (*donne son pouvoir à M. Marcel MARTEL*), M. Cyril AMIEL (*donne son pouvoir à M. Eric CHAUVET*), Mme Annie SALZE (*donne son pouvoir à Mme Adélaïde JARILLO*), Mme Sylvie DIET-PENCHINAT (*donne pouvoir à M. Serge PORTAL*).

Pour la commune d'Eyragues : M. Eric DELABRE (*donne pouvoir à M. Michel GAVANON*).

Pour la commune de Graveson : M. Jean-Marc DI FELICE (*donne son pouvoir à M. Michel PECOUT*).

Pour la commune de Maillane : Mme Frédérique MARES (*donne son pouvoir à Eric LECOFFRE*).

Pour la commune de Mollégès : M. Patrick MARCON (*donne son pouvoir à Mme Corinne CHABAUD*).

Pour la commune de Noves : M. Georges JULLIEN (*donne pouvoir à Mme Edith LANDREAU*).

Pour la commune de Plan d'Orgon : M. Jean-Louis LEPIAN (*donne son pouvoir à Mme Jocelyne COUDERC-VALLET*).

Pour la commune de Rognonas : M. Yves PICARDA (*donne pouvoir à M. Gilles MOURGUES*), Mme Cécile MONDET (*donne son pouvoir à M. Dominique ALIZARD*).

EXCUSÉ :

Pour la commune de Châteaurenard : M. Bernard REYNES

Secrétaire de séance : M. Serge PORTAL

M. le vice-président en charge des déchets expose qu'en application de l'article L 2224-17-1 du Code général des Collectivités Territoriales, le président d'un EPCI compétent en matière d'élimination des déchets est tenu de présenter à l'assemblée délibérante un rapport annuel sur la qualité et le prix du service public d'élimination des déchets ménagers et assimilés.

**COMMUNAUTÉ D'AGGLOMÉRATION
TERRE DE PROVENCE**

**EXTRAIT DU REGISTRE
DES DÉLIBÉRATIONS
DU CONSEIL DE COMMUNAUTÉ
SÉANCE DU 20 JUIN 2024**

L'an deux mille vingt-quatre, le vingt juin, à dix-huit heures trente,
le Conseil de Communauté de TERRE DE PROVENCE
AGGLOMÉRATION, dûment convoqué s'est réuni à l'Espace Culturel
Renaissance à Orgon, au nombre prescrit par la loi en séance
ordinaire sous la présidence de Mme Corinne CHABAUD.
Date de convocation du Conseil de Communauté : 14 juin 2024.



Il est donc présenté en pièce jointe le rapport annuel sur la qualité et le prix du service déchets ménagers et assimilés pour l'année 2023.

Après exposé du rapporteur,

LE CONSEIL DE COMMUNAUTÉ

VU l'article L2224-17- du Code général des collectivités territoriales,

VU le rapport annuel sur la qualité et le prix du service public d'élimination des déchets ménagers et assimilés,

AYANT OUI l'exposé du rapporteur et après en avoir délibéré,

DONNE ACTE à Mme la Présidente de la présentation du rapport 2023 sur la qualité et le prix du service public d'élimination des déchets ménagers et assimilés.

Ainsi fait et délibéré en séance, les jour, mois et an susdits.

Membres en exercice :	42
Votants :	41
Votes pour :	41
Votes contre :	0
Abstentions :	0

Fait à Eyragues, le 20 juin 2024,

Pour Extrait Conforme,
La Présidente,
Corinne CHABAUD



RAPPORT D'ACTIVITÉ

2023

Rapport annuel sur
le prix et la qualité
du service public
d'élimination des
déchets ménagers et
assimilés



PRÉAMBULE

D'après le code général des collectivités territoriales (articles D2224-1 et suivants), modifié récemment par le décret n°2015-1827, les collectivités en charge du service public de prévention et de gestion des déchets ménagers et assimilés ont obligation de présenter un « RAPPORT ANNUEL sur le prix et la qualité du service public de prévention et de gestion des déchets ménagers et assimilés ».

OBJECTIFS du RAPPORT ANNUEL :

- Rassembler et mettre en perspective, dans une logique de transparence, les données existantes sur le sujet
- Permettre l'information des citoyens sur le fonctionnement, le coût, le financement et la qualité du service et, ce faisant, favoriser la prise de conscience par les citoyens des enjeux de la prévention et du tri des déchets, mais aussi de l'économie circulaire et de leur propre rôle dans la gestion locale des déchets.

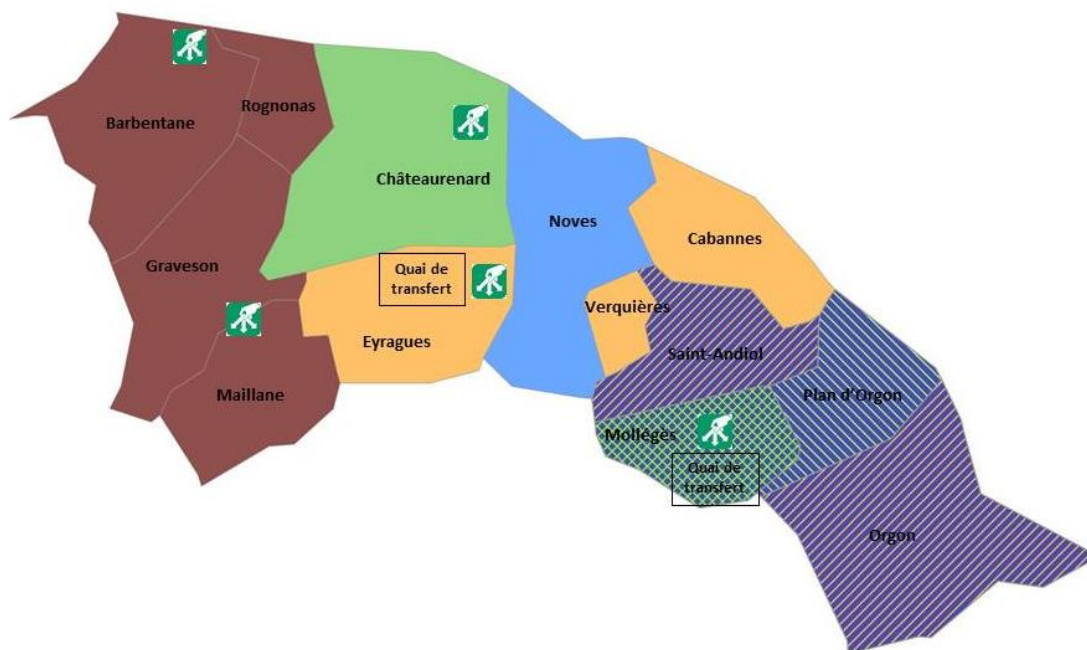
Il doit permettre d'optimiser le fonctionnement, le coût du service de prévention et de gestion des déchets à travers le développement et le suivi d'indicateurs techniques et financiers.

CONTEXTE REGLEMENTAIRE ET JURIDIQUE

La prévention des déchets est encadrée par plusieurs lois successives (lois « Grenelle 1 et 2 » de 2009 et 2010, la loi LTECV Loi relative à la transition énergétique pour une croissance verte de 2015, la Feuille de Route sur l'Economie Circulaire. La dernière en vigueur est la Loi Anti-Gaspillage et Economie Circulaire (AGEC) de 2020 qui, entre autres, actualise certains objectifs de la LTECV, toujours dans la perspective de passer d'une politique de gestion des déchets à une politique de gestion des ressources.

PRESENTATION GENERALE

Terre de Provence Agglomération assure le service d'élimination des déchets ménagers et assimilés au sein de 13 communes. Elle gère ainsi la collecte et le traitement des déchets ménagers et assimilés, les contrats de prestations de service, un quai de transfert à Eyragues et un réseau de cinq déchetteries.



LA COMPETENCE DECHETS

Terre de Provence assure la compétence Collecte et Traitement des déchets depuis le

1er janvier 2010.

La compétence est gérée pour l'ensemble des communes membres. Elle comprend :

- La pré-collecte des déchets ménagers et assimilés
- Les contrats de prestations de service
- La gestion du quai de transfert
- La gestion des déchetteries
- Le transport des déchets ménagers et assimilés
- Le traitement des déchets ménagers et assimilés

LA COLLECTE

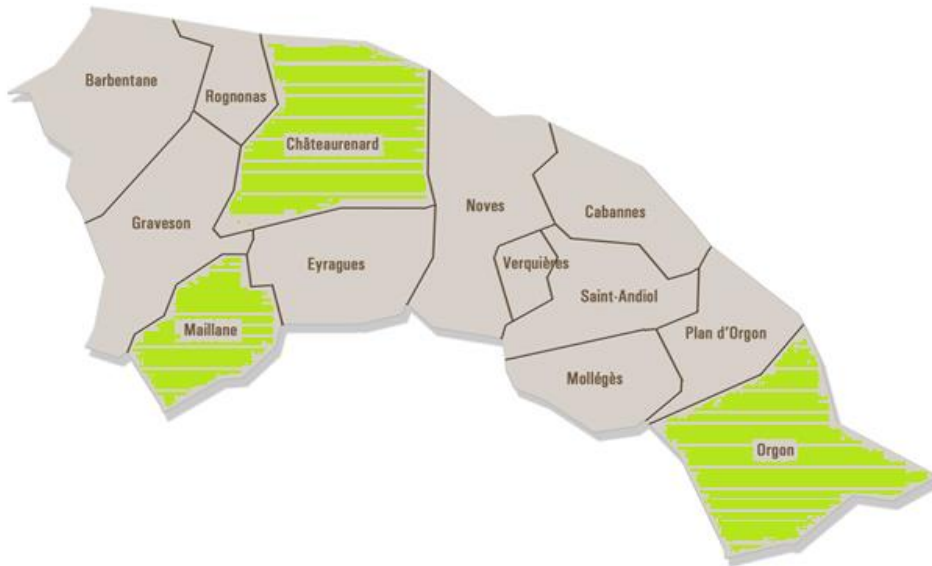
L'organisation de la collecte

Deux modes de collecte cohabitent sur le territoire :

- La **collecte en porte-à-porte** (communes en gris),
- La **collecte de proximité** (communes en vert).

La collecte est gérée en **régie** pour **11** communes, Terre de Provence assure la collecte de Noves depuis le mois de juillet 2021.

La commune d'Orgon (collecte de proximité) est collectée en régie depuis février 2021, les communes de Maillane et Châteaurenard (collecte de proximité) sont collectées en régie depuis septembre 2022



MODALITES DE COLLECTE

MODE DE COLLECTE	TYPE DE DECHETS		
	ORDURES MENAGERES	DECHETS RECYCLABLES	VERRE
Collecte en porte-à-porte	X	X	
Collecte en point d'apport volontaire	X (Châteaurenard, Maillane, Orgon)	X (Châteaurenard, Maillane, Orgon)	X

Les moyens humains et techniques

La collecte traditionnelle en porte à porte

45 055 habitants sont desservis par la collecte en porte à porte

30 agents sont affectés à la collecte pour **10** tournées de collecte

12 bennes à ordures ménagères sont mises à disposition et **2** mini-bennes

La collecte de proximité

La collecte de proximité a été mise en place sur les communes de Maillane, d'Orgon et une partie de Châteaurenard. Cette collecte est réalisée en régie au moyen de deux camions robotisés.

14 571 habitants sont desservis par la collecte de proximité

2 agents sont affectés à la collecte pour **2** tournées de collecte

3 agents sont affectés à la repasse de propreté

Au total, **525** colonnes ont été implantées depuis le 16 avril 2018 sur **126** points de collecte :

ORGON : 32 points de collecte

43 colonnes pour les ordures ménagères

35 colonnes pour le fibreux

35 colonnes pour le non-fibreux

33 colonnes pour le verre

Soit **1** point de collecte pour **98 habitants**

MAILLANE : 19 points de collecte

25 colonnes pour les ordures ménagères

21 colonnes pour le fibreux

21 colonnes pour le non-fibreux

19 colonnes pour le verre

Soit **1** point de collecte pour **129 habitants.**

CHATEAURENARD : 75 points de collecte

90 colonnes pour les ordures ménagères

71 colonnes pour le fibreux

72 colonnes pour le non-fibreux

60 colonnes pour le verre

Soit **1** point de collecte pour **120 habitants**



La collecte des ordures ménagères

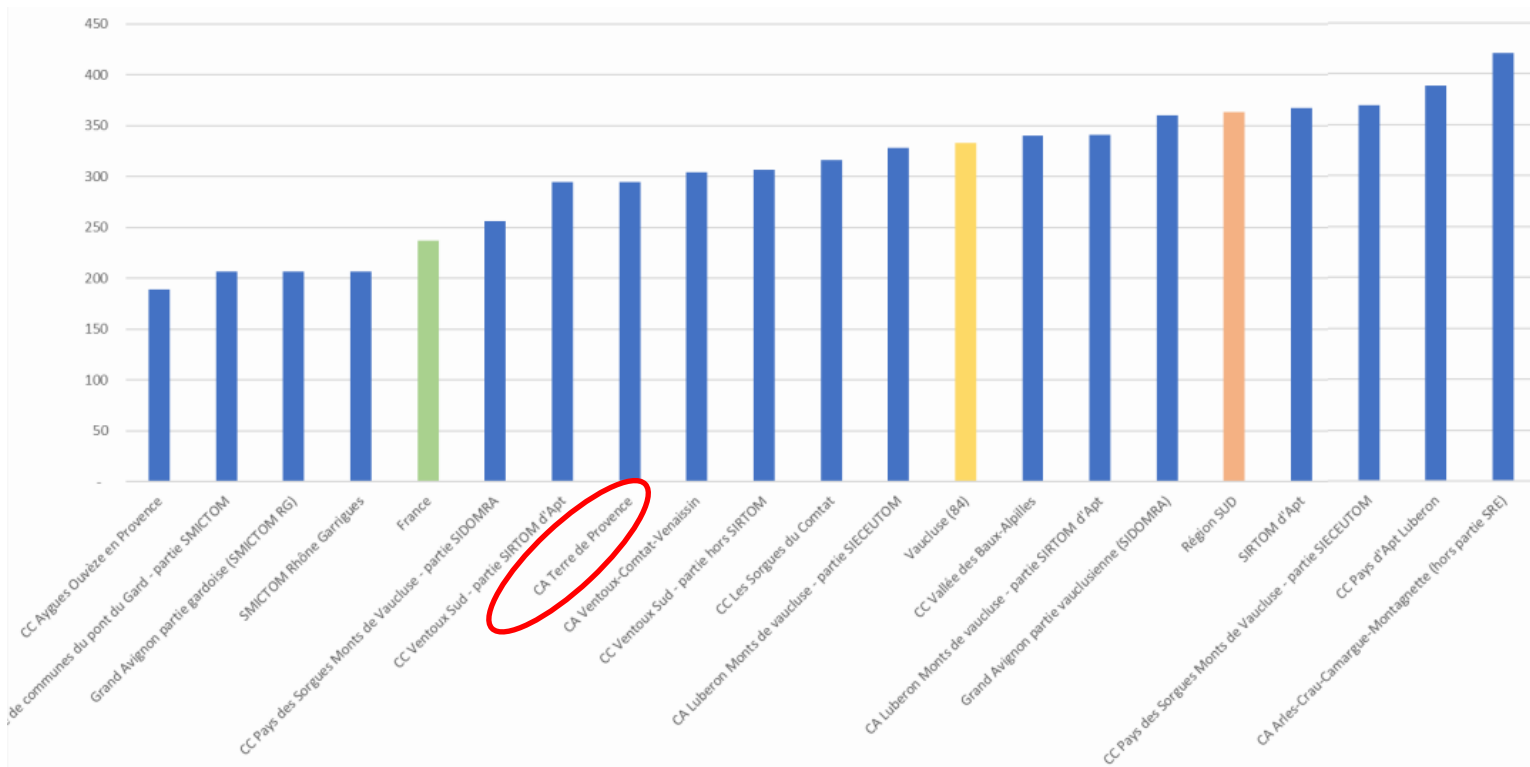
En 2023, **16 060 tonnes** d’ordures ménagères ont été collectées sur le territoire soit **8 % de moins** qu’en 2022. En moyenne, un habitant de Terre de Provence a produit **268,67 kg** d’ordures ménagères soit 35 kg de moins par habitant.

ANNÉE	2018	2019	2020	2021	2022	2023	Evolution
Tonnes collectées	16 608	16 182	16 976	17 462	17 414	16 060	-8%
Ratio kg/hab/an	289,65	282,21	296,06	304,54	303,71	268,67	

Collecte de proximité

En 2023, **3 835 tonnes** d’ordures ménagères ont été collectées dans les colonnes mises en place sur les communes de Châteaurenard, Orgon et Maillane soit un ratio de **264,74 kg** par habitant, soit **1,92 %** de moins qu’un habitant en collecte traditionnelle.

Comparatif avec autres collectivités



La collecte du tri sélectif

La collecte sélective a permis de collecter **2 316 tonnes** de tri sélectif en 2023 soit **5 % de moins** qu'en 2022. En moyenne, un habitant de Terre de Provence a produit **38,74 kg** de déchets recyclables en 2023.

ANNÉE	2018	2019	2020	2021	2022	2023	Evolution
Tonnes collectées	2 402	2 488	2 406	2 414	2 431	2 316	-5 %
Ratio kg/hab/an	41,89	43,39	41,96	42,09	42,39	38,74	

Collecte de proximité

En 2023, **285 tonnes** de non fibreux (emballages plastiques et métal) et **617 tonnes** de fibreux (papiers, cartons) ont été collectées sur les trois communes où la collecte de proximité a été mise en place soit un ratio de **62,23 kg** par habitant soit 49,82 % de plus que les déchets recyclables collectés en porte à porte.

La collecte du verre

Tonnages collectés

En 2023, ce sont **2 063 tonnes** de verre qui ont été collectées sur le territoire de l'agglomération soit **1 %** de plus qu'en 2022. Un habitant de Terre de Provence jette en moyenne **34,51 kg** de verre par an.

	2023	2022	Evolution
MAILLANE	51,89	44,44	16,8%
VERQUIERES	48,53	58,17	-16,6%
ORGON	48,36	50,72	-4,6%
MOLLEGES	39,97	38,20	4,6%
EYRAGUES	39,59	38,06	4,0%
Moyenne CHATEAURENARD	35,30	34,03	3,7%
BARBENTANE	34,42	36,04	-4,5%
SAINT-ANDIOL	34,11	32,23	5,8%
GRAVESON	29,93	31,02	-3,5%
ROGNONAS	29,21	30,73	-4,9%
CABANNES	28,34	28,78	-1,5%
PLAN D'ORGON	28,08	25,84	8,7%
NOVES	25,75	28,63	-10,1%

ANNÉE	2018	2019	2020	2021	2022	2023	Evolution
Tonnes collectées	1 804	1 929	1 986	1 981	2 049	2063	1 %
Ratio kg/hab/an	31,46	33,64	34,64	34,55	35,73	34,51	

Collecte de proximité

En 2023, **668** tonnes de verre ont été collectées sur les trois communes où la collecte de proximité a été mise en place soit un ratio de 46,14 kg par habitant soit 33 % de plus que le verre collecté sur les autres communes.

Une collecte solidaire

Dans le cadre de la convention avec la Ligue contre le cancer, Terre de Provence, a participé à la recherche contre le cancer à hauteur de **6 292 €** pour l'année 2023.

Bilan comparatif collecte proximité / collecte traditionnelle

	Ordures ménagères		Tri sélectif		Verre	
	Collecte traditionnelle	Collecte proximité	Collecte traditionnelle	Collecte proximité	Collecte traditionnelle	Collecte proximité
Ratio kg/hab/an	269,93	264,74	31,23	62,23	30,80	46,14
Evolution par rapport à 2022	-5,02%	-15,57%	-5,50%	-3,49%	0,65%	0,82%
Ecart en % entre collecte traditionnelle et collecte de proximité	- 1,92%		+ 49,82%		+ 33,26%	
Ecart en kg / hab / an	- 5,20 kg		+ 31,01 kg		+ 15,34 kg	

Le taux de performance (tonnages collecte sélective/tonnages collectés) est de **21 %** :

- Taux de performance collecte traditionnelle : **19 %**

- Taux de performance collecte de proximité : **29 %**

LE TRAITEMENT DES DECHETS

Le traitement des déchets est géré par délégation de service public :

- Le groupe **PAPREC** traite les **déchets recyclables** au centre de tri VALRENA de **NIMES**. On parle alors de valorisation matière car les déchets sont recyclés en matières premières.
- La société **PAPREC** collecte et traite le **verre** à la verrerie de **VERGEZE**.
- Les **ordures ménagères** sont traitées par l'entreprise **SUEZ**. En 2023, **86 %** des ordures ménagères résiduelles ont été incinérées à l'unité de valorisation énergétique de **VEDENE**. Les **14 %** restants ont été enfouis au centre d'enfouissement d'Entraigues.

Les coûts unitaires de traitement

	Prestataire	Site de traitement	Coût à la tonne 2022	Coût à la tonne 2023	Échéance marché
Ordures ménagères	Suez	Novergie - Vedène : Incinération	101,53	160 €	31/12/26
Ordures ménagères	Suez	Entraigues enfouissement	101,53	201	31/12/26
Tri : sacs jaunes + colonnes jaunes	Paprec	Centre de tri de Nîmes	192,88	188,78	05/10/2024
Fibreux = colonnes bleues	Paprec	Centre de tri Pujaut	18,08	17,70	05/10/2024
Encombrants	Suez	Enfouissement Entraigues	157	183,60	01/03/2024 (ferme) 01/03/2026 (maxi)
Gravats	Suez	Valorisation matière	8,99	9,44	01/03/2024 (ferme) 01/03/2026 (maxi)
Déchets verts	Suez / Sotreco	Compostage Sotreco	42,69	44,84	01/03/2024 (ferme) 01/03/2026 (maxi)
Bois	Suez	Valorisation matière	101,1	106,20	01/03/2024 (ferme) 01/03/2026 (maxi)
Cartons	Suez	Valorisation matière	-30	-30	01/03/2024 (ferme) 01/03/2026 (maxi)
Ferrailles	Suez	Valorisation matière	-90	-90	01/03/2024 (ferme) 01/03/2026 (maxi)

* les prix de traitement des déchets recyclables indiqués sont les prix sans tenir compte des soutiens CITEO et des reventes matières soit un **coût unitaire résiduel d'environ 50 € / tonne**

Le traitement des déchets recyclables

Au 1^{er} décembre 2022, la communauté d'agglomération a mis en place les extensions de consignes de tri sur l'ensemble de son territoire.

Les déchets recyclables sont triés par matériaux :

JRM	7,58%
GM	9,76 %
Refus de tri	24,56 %
EMR	17,07 %
Plastiques	4,57 %
Pots et barquettes	8,72 %
Acier	6,29 %
Alu	0,80 %

Evolution du taux de refus de tri

Les **refus de tri** constituent les déchets non recyclables mais jetés dans le tri sélectif. Il s'agit d'une erreur de tri par l'habitant.

Le taux de refus pour l'année 2023 est de **24,56 %** contre **41,78 %** en 2022, sachant que le taux de refus suivant le mode de collecte est le suivant :

- Taux de refus collecte de proximité : 33,51 %
- Taux de refus collecte traditionnelle (sacs jaunes) : 15,6 %

Le refus est ensuite valorisé en **CSR** (Combustibles Solides de Récupération).

La reprise des matériaux

Une fois triés, les déchets recyclables sont mis en « balle » par type de matériaux et vendus auprès des repreneurs qui sont les intermédiaires entre le centre de tri et le centre de recyclage. Les repreneurs revendent les déchets en balles à des centres de recyclage afin de les retransformer en matières premières et les réintégrer dans le processus de production.

Les repreneurs des différents matériaux sont les suivants :

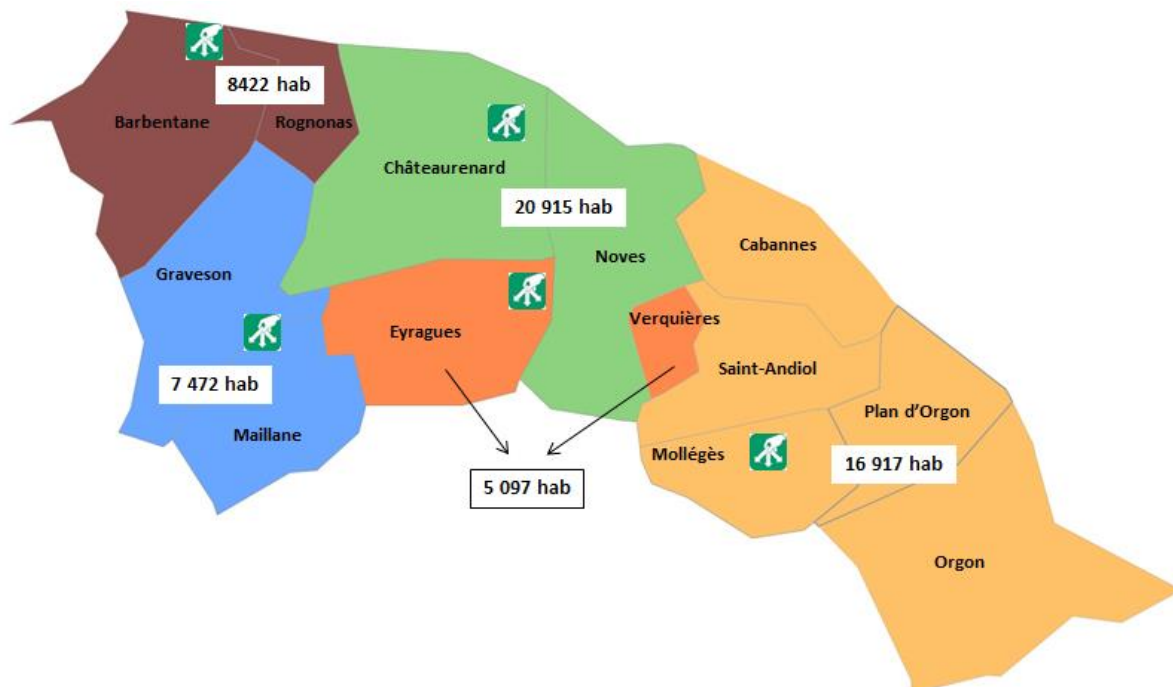
- Le plastique (PET clair, PET foncé, PE-PP-PS) par **PAPREC**
- Le papier (journaux-revues-magazines) par **PAPREC**
- Le carton par **VEOLIA**
- L'acier par **SUEZ**
- L'aluminium par **SUEZ**
- Le verre par **OI MANUFACTURING**

Les coûts du service : collecte et traitement

Les coûts de collecte et traitement (fonctionnement hors charges de personnel) s'élevèrent à **5 034 056 €** en 2023 contre **4 258 454 €** en 2022 et **4 133 845 €** en 2021.

LES DECHETTERIES

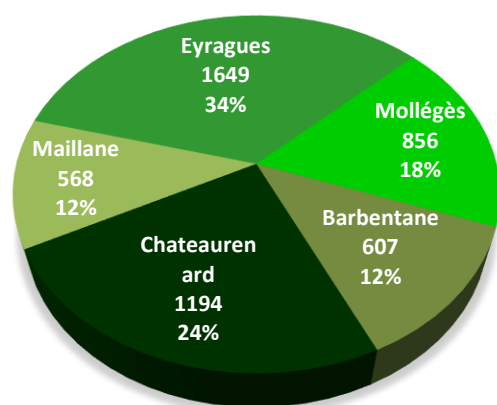
La Communauté d'Agglomération dispose d'un réseau de **5** déchetteries. Les déchetteries sont toutes gérées en **régie** depuis le 1^{er} mars 2021.



Les encombrants

Les tonnages : +5,40 %

ANNÉE	2018	2019	2020	2021	2022	2023	Evolution
Tonnes collectées	5 016	5 309	4 444	4 635	4 624	4 874	5,40%
Ratio kg/hab/an	83,91	88,82	74,34	77,54	77,35	81,53	



Encombrants	Ratio kg/hab/an	Evolution 2023/2022
Eyragues/Verquières	310	25%
Maillane/Graveson	76	-7%
Barbentane /Rognonas	74	-6%
Chateaurnard/Noves	54	-8%
Mollégès	51	15%

Les coûts : + 18,66 %

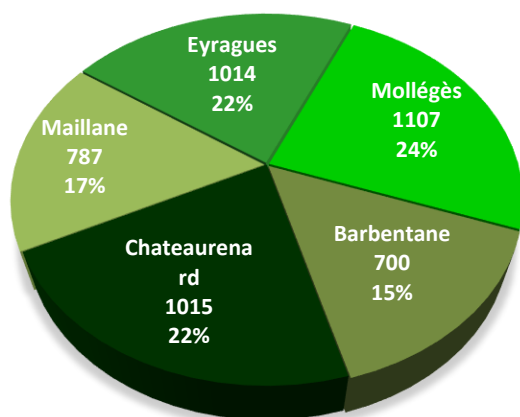
Encombrants	Coûts 2023
Barbentane /Rognonas	129 388,36 €
Chateaurnard/Noves	250 237,46 €
Maillane/Graveson	121 221,50 €
Eyragues/Verquières	341 886,51 €
Mollégès	173 740,15 €
Total	1 016 473,98

ANNÉE	2018	2019	2020	2021	2022	2023	Evolution
Coût global	622 883	692 508	535 172	814 229	856 609	1 016 474	18,66%

Les déchets verts

Les tonnages : +3,66 %

ANNÉE	2018	2019	2020	2021	2022	2023	Evolution
Tonnes collectées	6 514	6 278	4 692	4 501	4 460	4 623	3,66%
Ratio kg/hab/an	108,98	105,02	78,49	75,30	74,61	77,34	



Déchets verts	Ratio kg/hab/an	Evolution 2023/2022
Eyragues/Verquières	191	4%
Maillane/Graveson	105	2%
Barbentane /Rognonas	85	14%
Mollégès	66	-1%
Chateauxena rd/Noves	46	3%

Les coûts : + 12,76 %

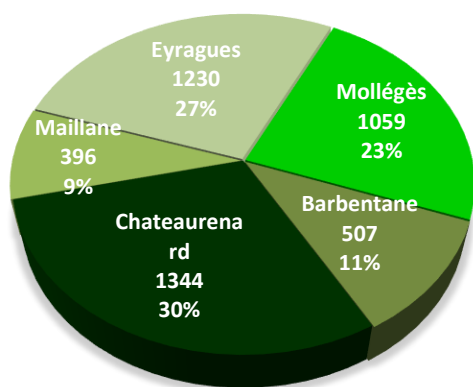
Déchets verts	Coûts 2023
Barbentane /Rognonas	129 388,36 €
Chateauxena rd/Noves	250 237,46 €
Maillane/Graveson	121 221,50 €
Eyragues/Verquières	341 886,51 €
Mollégès	173 740,15 €
Total	1 016 473,98

ANNÉE	2018	2019	2020	2021	2022	2023	Evolution
Coût global	397 957	402 114	292 117	275 709	301 299	339 749	12,76%

Les gravats

Les tonnages : +3,19 %

ANNÉE	2018	2019	2020	2021	2022	2023	Evolution
Tonnes collectées	5 379	5 931	4 404	4 774	4 396	4 536	3,19%
Ratio kg/hab/an	89,99	99,22	73,67	79,86	73,54	75,89	



Gravats	Ratio kg/hab/an	Evolution 2023/2022
Eyragues/Verquières	231,41	19%
Mollégès	63,11	4%
Barbentane /Rognonas	61,51	-2%
Chateaurenard/Noves	61,34	-5%
Maillane / Graveson	52,61	-5%

Les coûts : + 12,60 %

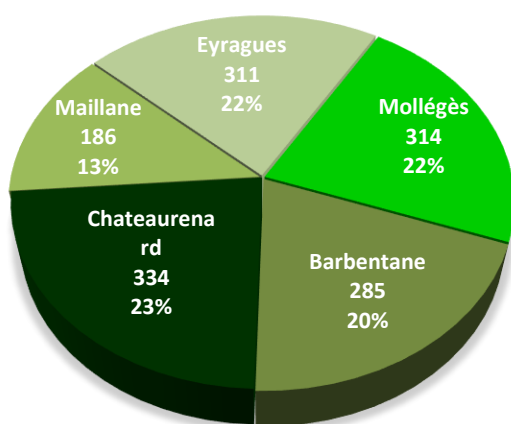
Gravats	Coûts 2023
Barbentane /Rognonas	13 886,51 €
Chateaurenard/Noves	36 155,31 €
Maillane/Graveson	11 635,12 €
Eyragues/Verquières	32 065,90 €
Mollégès	27 574,53 €
Total	121 317,36

ANNÉE	2018	2019	2020	2021	2022	2023	Evolution
Coût global	128 196	144 081	101 449	106 646	107 740	121 317	12,60%

Le bois

Les tonnages : +0,43 %

ANNÉE	2018	2019	2020	2021	2022	2023	Evolution
Tonnes collectées	1 963	2 091	1 615	1 692	1 424	1 430	0,43%
Ratio kg/hab/an	32,84	34,98	27,01	28,30	23,82	23,93	



Bois	Ratio kg/hab/an	Evolution 2023/2022
Eyragues/Verquières	58,52	7%
Barbentane /Rognonas	34,51	2%
Maillane / Graveson	24,77	7%
Mollégès	18,74	-1%
Chateaurenard/Noves	15,23	-1%

Les coûts : +7,30 %

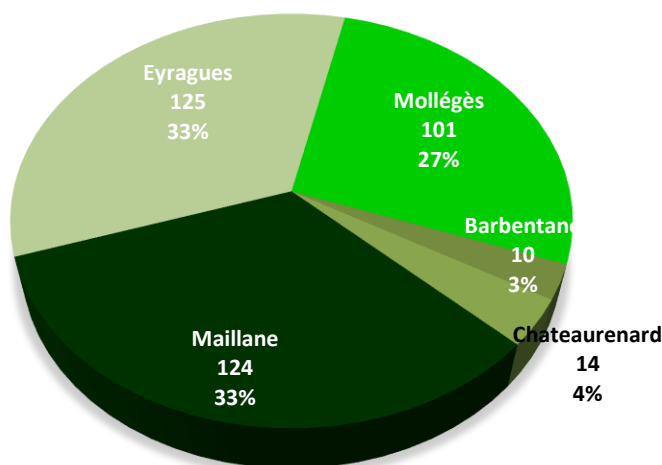
Bois	Coûts 2023
Barbentane /Rognonas	38 602,13 €
Chateaurenard/Noves	47 196,10 €
Maillane/Graveson	27 916,15 €
Eyragues/Verquières	45 487,09 €
Mollégès	43 898,97 €
Total	203 100,44

ANNÉE	2018	2019	2020	2021	2022	2023	Evolution
Coût global	170 239	185 121	135 412	194 871	189 280	203 100	7,30%

La ferraille

Les tonnages : +5,21 %

ANNÉE	2018	2019	2020	2021	2022	2023	Evolution
Tonnes collectées	363	454	506	413	356	374	5,21%
Ratio kg/hab/an	6,08	7,59	8,47	6,91	5,95	6,26	



Ferrailles	Ratio kg/hab/an	Evolution 2023/2022
Eyragues/Verquières	24	71%
Maillane / Graveson	16	6%
Mollégès	6	-8%
Barbentane /Rognonas	1	-76%
Chateaufort/Noves	1	3%

Les coûts : -15,52 %

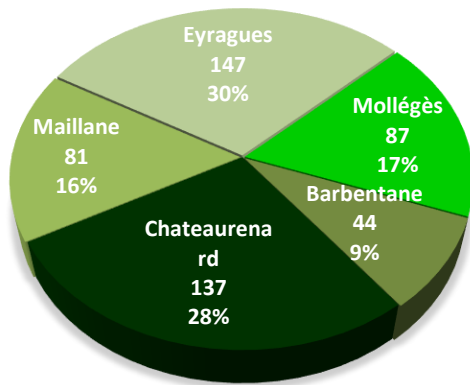
Ferrailles	Coûts 2023
Barbentane /Rognonas	- 247,71 €
Chateaufort/Noves	- 417,97 €
Maillane/Graveson	- 3 266,02 €
Eyragues/Verquières	- 6 132,66 €
Mollégès	- 5 883,66 €
Total	-15 948,02

ANNÉE	2018	2019	2020	2021	2022	2023	Evolution
Coût global	-12 932	-16 854	-25 440	-21 848	-18 878	-15 948	-15,52%

Les cartons

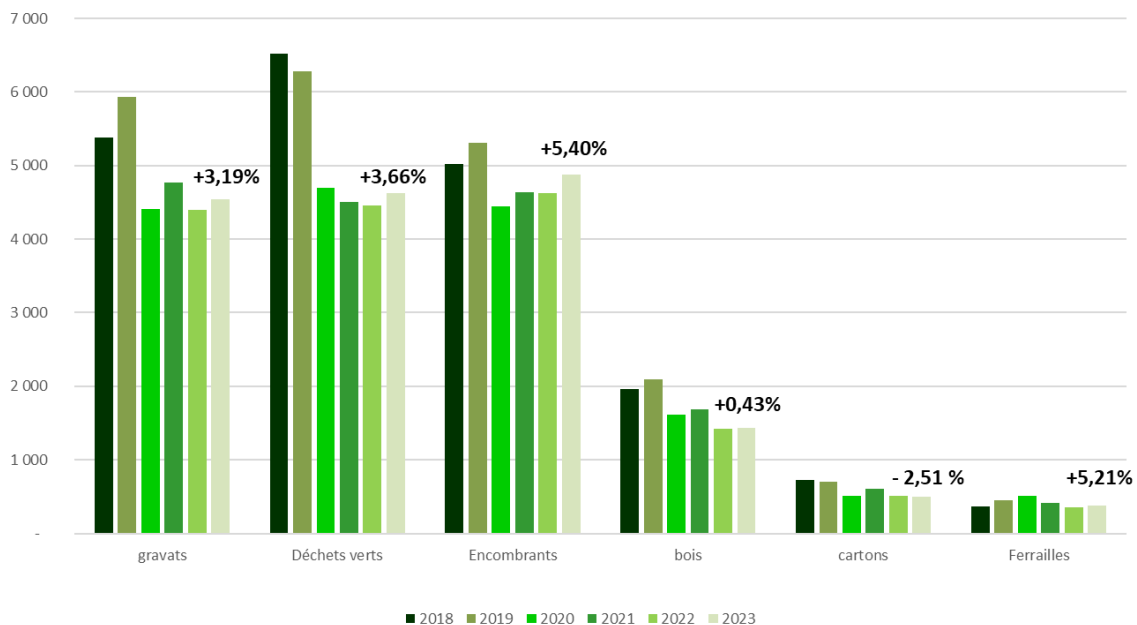
Les tonnages : -2,51 %

ANNÉE	2018	2019	2020	2021	2022	2023	Evolution
Tonnes collectées	730	700	508	604	508	495	-2,51%
Ratio kg/hab/an	12,22	11,71	8,51	10,10	8,50	8,28	



Cartons	Ratio kg/hab/an	Evolution 2023/2022
Eyragues/Verquières	27,64	2%
Maillane / Graveson	10,71	9%
Chateaufort/Noves	6,24	-13%
Barbentane /Rognonas	5,35	6%
Mollégès	5,16	-5%

Tonnages cumulés



ANNÉE	2018	2019	2020	2021	2022	2023	Evolution
Tonnes collectées	19 966	20 763	16 168	16 618	15 767	16 332	4%
Ratio kg/hab/an	334,01	347,34	270,49	278,02	263,78	273,23	

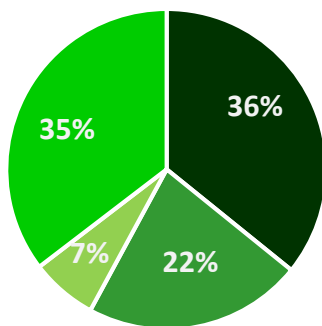
Les tonnages totaux collectés en déchetterie en 2022 se sont élevés à **10 552 tonnes** soit **4 %** de plus qu'en 2022. Le ratio est de **273 kg/hab/an**.

Les déchets dangereux des ménages

ANNÉE	2018	2019	2020	2021	2022	2023	Evolution
Kg collectés	27 615	24 586	21 259	25 446	25 436	20 834	-18%
Ratio kg/hab/an	0,48	0,43	0,36	0,43	0,42	78,35	

Les déchets d'Equipements Electriques et Electroniques (D3E)

ANNÉE	2018	2019	2020	2021	2022	2023	Evolution
Tonnages collectés	266	247	180	215	210	216	2,66%
Ratio kg/hab/an	4,45	4,13	3,01	3,60	3,51	3,61	



- Tonnage GEMHF ■ Tonnage GEMF
- Tonnage ECRANS ■ Tonnage PAM

Les tonnages de D3E ont connu une augmentation de **2,66 %** en 2023.

Les recettes

ANNÉE	2018	2019	2020	2021	2022	2023	Evolution
Recettes	20 899	20 059	14 832	18 205	18 211	19 526	7,22%

Les coûts des déchetteries

Le coût de fonctionnement des déchetteries s'est élevé en 2023, hors dépenses de personnel à

2 334 446 € contre **2 079 221 €** en 2022 et **2 016 723 €** en 2021.

Les recettes des accès payants en déchetterie

Depuis le 1^{er} janvier 2017, les professionnels payent l'accès en déchetterie pour évacuer leurs déchets (encombrants, gravats, paillages, bois et végétaux). Les recettes perçues en 2023 s'élèvent à 40 847,32 €.

	2020		2021		2022		2023	
	Tonnages	Montant	Tonnages	Montant	Tonnages	Montant	Tonnages	Montant
Bois	23	1 656,00	29,5	3 209,24	16,8	2 048,38	21,4	3 081,60
Encombrants	76,11	8 143,77	146,55	23 609,31	120,7	21 143,65	110,37	23 729,55
Gravats	15,11	362,64	22,38	531,36	21,6	517,68	26,35	711,45
Paillages	118,41	6 275,73	123,94	17 613,82	135,6	15 127,11	82,39	12 605,67
Végétaux	17,94	950,82	20,79	1 050,86	3,7	231,21	9,85	719,05
Total	250,57	17 388,96	343,16	46 014,59	298,4	39 068,03	250,36	40 847,32

Le compostage

En 2023, **295** composteurs soit 113 composteurs de plus qu'en 2022, **180** bioseaux soit 83 de plus qu'en 2022 et **2** lombricomposteurs ont été vendus aux habitants de Terre de Provence, permettant ainsi de valoriser les déchets organiques et de réduire les ordures ménagères résiduelles.

LA PREVENTION

La communauté d'agglomération a signé en 2022 un contrat d'objectifs avec la Région. L'objectif de ce document est de proposer aux collectivités qui sollicitent un soutien financier régional de signer un Contrat d'Objectifs « Prévention, Tri des déchets et Economie Circulaire » les engageant dans une démarche globale de prévention et de gestion des déchets.

Les objectifs prioritaires fixés par la communauté d'agglomération :

- Elaborer une stratégie globale de prévention et de gestion des déchets en cohérence avec la planification régionale et visant progressivement l'atteinte des objectifs prioritaires,
- Adopter un Programme Local de Prévention des Déchets Ménagers et Assimilés,
- Disposer d'une connaissance parfaite des coûts,
- Définir une stratégie de collecte et de traitement pour une prise en charge différenciée des Déchets d'Activités Economiques (DAE),
- Mettre en place la redevance spéciale pour les entreprises,
- Généraliser le tri à la source des biodéchets alimentaires dès 2024,
- Planifier les équipements de prévention et de gestion des déchets,
- Augmenter les quantités de déchets d'emballages triés,
- Maîtriser les coûts pour tendre vers l'équilibre budgétaire au regard notamment des très fortes hausses subies et à venir des tarifs de traitement couplées aux baisses des prix de rachats des matériaux revendus.

Objectifs globaux à atteindre :

- Réduire de 10% les quantités de déchets ménagers et assimilés (DMA) produits par habitant en 2025 par rapport à 2015
- Valoriser sous forme de matière et valorisation organique, 65% des DMA non inertes en 2025 par rapport à 2015
- Réduire de 50% les déchets admis en installation de stockage en 2025

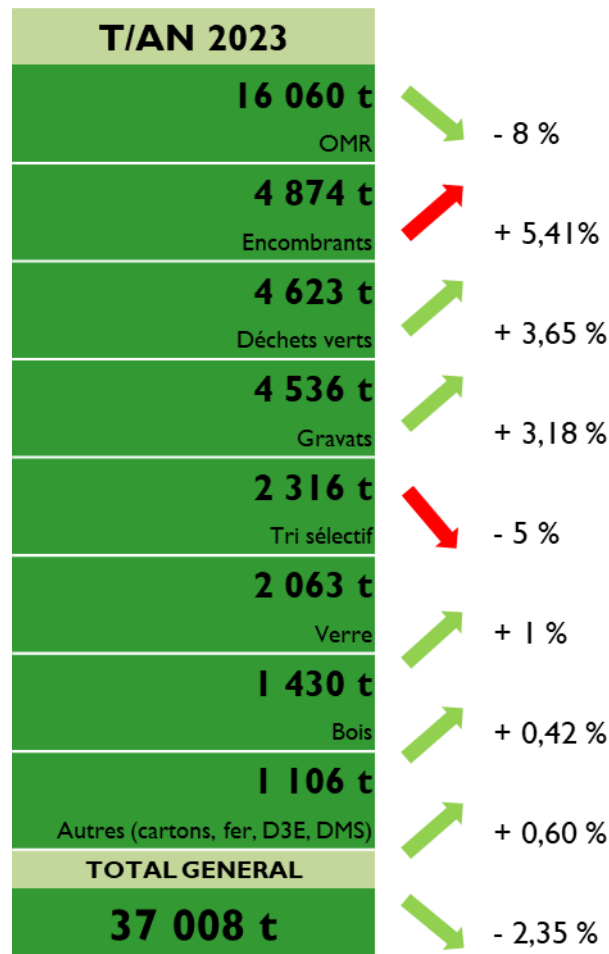
Objectifs intermédiaires à atteindre :

- Trier les biodéchets à la source dès 2024
- Instaurer une collecte séparative des biodéchets permettant de capter 40 kg/hab/an de biodéchets d'ici 2025
- Atteindre en 2025 le ratio OMR suivant : 237kg/hab.
- Développer le réemploi et augmenter de 10 % en 2025 par rapport à 2015 la quantité de DMA faisant l'objet de préparation à la réutilisation
- Répondre à l'interdiction de stockage des plastiques

SYNTHESE

Les quantités collectées

Le tonnage total des déchets collectés est de **37 008 tonnes** en 2023. Ainsi, les habitants de Terre de Provence produisent en moyenne **619 kg** de déchets par an soit 8 kg de moins qu'en 2022.



Le financement du service

Le financement du service d'élimination des déchets s'effectue principalement par la taxe d'enlèvement des ordures ménagères.

Compte tenu des différences de service existantes entre les communes, notamment en matière de collectes spécifiques, il a été instauré des zones de perception correspondant aux périmètres des communes. Le financement des collectes spécifiques réalisées par certaines communes font l'objet d'un reversement à ces communes d'une partie du produit de TEOM perçu par la Communauté d'Agglomération Terre de Provence.

Depuis le transfert de la compétence « élimination des déchets » à la communauté, la définition des taux de TEOM relève de la compétence du conseil communautaire. En 2018, un mécanisme de lissage a été entamé pour atteindre à terme le taux d'équilibre de 9,50 %, soit une diminution pour certaines communes. Les communes ayant mis en place la collecte de proximité sur l'ensemble de leur territoire avaient bénéficié en 2018 d'une réduction de leur taux de 1 point, cette réduction s'est appliquée sur le secteur concerné par cette collecte sur la commune de Châteaurenard en 2019 et les suivantes.

Communes	Taux 2018	Taux 2019	Taux 2020	Taux 2021	Taux 2023
Barbentane	9,88%	9,88%	10,28%	11,08%	11,88%
Cabannes	9,50%	9,50%	9,90%	10,70%	11,50%
Châteaurenard	10,30%	10,30%	10,70%	11,50%	12,00%
secteur Collecte de proximité	9,30%	9,30%	9,70%	10,50%	11,30%
Eyragues	9,50%	9,50%	9,90%	10,70%	11,50%
Graveson	9,67%	9,67%	9,90%	10,70%	11,50%
Maillane	8,50%	8,50%	8,90%	9,70%	10,50%
Mollégès	9,50%	9,50%	9,90%	10,70%	11,50%
Noves	9,60%	9,60%	9,90%	10,70%	11,50%
Orgon	8,50%	8,50%	8,90%	9,70%	10,50%
Plan d'Orgon	9,50%	9,50%	9,90%	10,70%	11,50%
Rognonas	9,50%	9,50%	9,90%	10,70%	11,50%
Saint-Andiol	9,56%	9,56%	9,90%	10,70%	11,50%
Verquières	9,50%	9,50%	9,90%	10,70%	11,50%

A noter : le financement des déchetteries, transférées en 2001 et 2002, est assuré par le budget principal de la communauté et non par la TEOM.



Chemin Notre Dame
13 630 EYRAGUES

04 32 61 96 38

www.terreprovence-agglo.com